

## **INFORMĀCIJAS APKOPOJUMS**

Rīgas Menedžeru Skolas (RMS Forum) organizētā konference “Audits, nodokļi un grāmatvedība” notiek jau vienpadsmito gadu. Katru gadu konferences organizatori apkopo 2007.gada Latvijas auditorfirmu uzņēmējdarbības rezultātus un veido pārskatu par revīzijas un biznesa konsultāciju tirgu.

Informācija pārskata veidošanai tika iegūta no auditorfirmām izsūtītajām aptaujas anketām un Lursoft datu bāzes. Mēs lūdzām 160 auditorfirmas aizpildīt anketas par finanšu rādītājiem un firmas konsultatīvo darbību. Pēdējos gados ir izveidojusies un nostabilizējusies 25-30 auditorfirmu grupa, kas ir ļoti atsaucīgas un labprāt piedalās aptaujā. Auditorfirmas apzinās un izprot, ka prasot atklātību no klientiem, arī pašiem jābūt atklātākiem.

Tika saņemtas aizpildītas anketas no 27 uzņēmumiem. Dati par 70 uzņēmumiem tika iegūti no Lursoft datu bāzes. Pārskats tika veidots, izmantojot datus par 98 uzņēmumiem, kuru gada apgrozījums pārsniedz 30 000 Ls.

Analizējot informācijas ticamību, varam apgalvot, ka visa informācija, kas saņemta no auditorfirmām, ir apstiprināta ar atbildīgās personas parakstu un firmas zīmogu. Lursoft datu bāzē iegūtajā informācijā iespējamās neprecizitātes, kādas bijušas arī iepriekš.

**Firmu izvietojums 2006. gadā ir palicis iepriekšējais, atbilstoši 2007. gada novembrī iesniegtajām aptaujas anketām.**

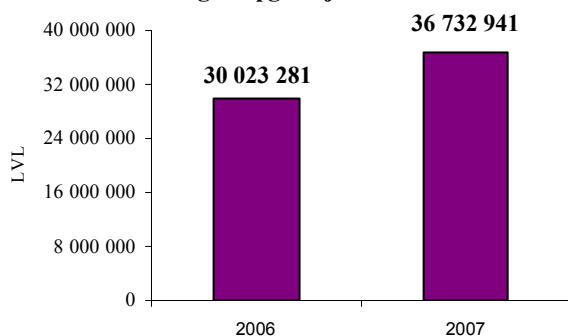
Mēs ceram, ka šis pārskats ļaus Jūsu klientiem un partneriem iepazīties ar Jūsu uzņēmuma sasniegumiem, savukārt Jums pašiem tas ļaus salīdzināt savus panākumus ar citu revīzijas pakalpojumu sniedzēju panākumiem.

## VISPĀRĪGS TIRGUS RAKSTUROJUMS

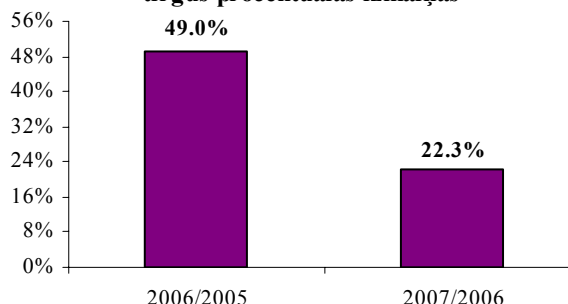
1998. gadā Latvijā bija apmēram 55 auditorfirmas. Šogad to skaits ir pietuvinājies 150, palielinoties gandrīz trīs reizes. 1994. gadā tika dibināta Latvijas Zvērinātu revidentu asociācija (LZRA). Tā ir vienīgā profesionālā organizācija Latvijā, kas apvieno visus zvērinātos revidentus un zvērinātu revidentu komercsabiedrības. Asociāciju dibināja 75 zvērināti revidenti. Pakāpeniski zvērināto revidentu skaits pieauga: 1999. gadā asociācijā darbojās 118 zvērināti revidenti, 2007. gadā biedru skaits palielinājās līdz 165, bet šobrīd – 2008. gada beigās asociācijā darbojas 175 zvērināti revidenti (8 revidentu darbība ir apturēta) un 145 zvērinātu revidentu komercsabiedrības (7 licences anulētas). LZRA revīzijas tirgū darbojas četrpadsmit gadus un šajā laikā klāt ir nākuši 100 jauni zvērināti revidenti, kas nav uzskatāms par lielu pieaugumu. Taču pēdēja gada tendence ir pozitīva – 10 jauni zvērinātie revidenti.

Audita un biznesa konsultāciju tirgus apgrozījuma dinamikā ir vērojams 22,3% liels pieaugums salīdzinot ar iepriekšējo gadu. 2007. gadā mūsu pārskatā iekļautā kopējā audita un biznesa konsultāciju tirgus apgrozījums sasniedza 36,7 milj. latu. Straujā apgrozījuma dinamika sākās 2004. gadā, kad Latvijas iestājās Eiropas Savienībā. 2007. gads komercdarbībai bijis daudznozīmīgs – iezīmējās daudzu uzņēmējdarbības procesu pieauguma tempu stabilizācija, un, lai arī arvien daudzās jomās un rādītājos bija vērojams pieaugums, tas vairs nebija tik straujš kā iepriekšējos gados, jo strauji auga inflācija, pieauga darbaspēka, energoresursu un kredītu izmaksas.

**Audita un biznesa konsultāciju kopējā tirgus apgrozījuma dinamika**



**Audita un biznesa konsultāciju kopēja tirgus procentuālās izmaiņas**

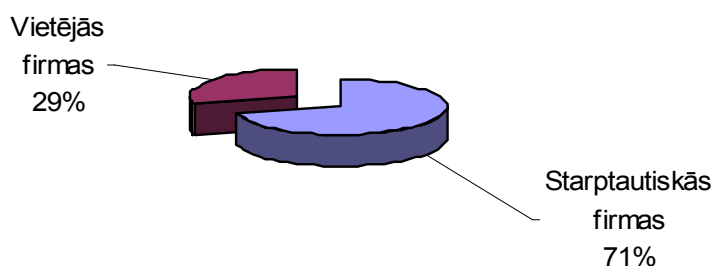


Skatoties no absolūto tirgus daļu perspektīvas, jāsaprot, ka joprojām lielākais īpatsvars tirgū ir starptautiskajām auditorfirmām. Salīdzinājumam:

- 2003. gadā starptautiskās auditorfirmas kontrolēja 77% tirgus, bet vietējas - 23% tirgus
- 2004. gadā starptautiskās auditorfirmas kontrolēja 75% tirgus, bet vietējas - 25% tirgus
- 2005. gadā starptautiskās auditorfirmas kontrolēja 77% tirgus, bet vietējas - 23% tirgus
- 2006. gadā starptautiskās auditorfirmas kontrolēja 81% tirgus, bet vietējas - 19% tirgus
- 2007. gadā starptautiskās auditorfirmas kontrolēja 71% tirgus, bet vietējas - 29% tirgus.

Vietējo firmu īpatsvars salīdzinoši ar pagājušo gadu ir pieaudzis par 10%.

**Tirgus sadalījums starp starptautiskām un vietējām auditorfirmām 2007. gadā**



# REVĪZIJA, NODOKĻI UN GRĀMATVEDĪBA 2008

Latvijas auditorfirmu finanšu rādītāji periodā no 2006. - 2007.gadam

Vieta 2007. g.	Vieta 2006. g.	Nosaukums	Apgrozījums		Apgrozījuma pieaugums (2007/2006)	Speciālist u skaits		Apgrozījums uz vienu speciālistu		Peļņa	
			2007	2006		2007	2006	2007	2006	2007	2006
1	1	Ernst & Young Baltic SIA <sup>2</sup>	7 845 704	6 304 833	24.4%	140	120	56 041	52 540	784 631	760 171
2	2	Deloitte Latvia SIA, Deloitte Audits Latvia SIA	6 128 424	5 004 968	22.4%	58	53	105 663	94 433	30 517	37 893
3	3	PricewaterhouseCoopers SIA	4 708 000	4 332 559	8.7%	95	84	49 558	51 578	21 186	97 526
4	4	KPMG Baltics SIA <sup>3</sup>	4 400 000	3 600 000	22.2%	95	80	46 316	45 000	15 000	60 000
5	5	BDO Invest Rīga, AS	1 406 286	1 206 265	16.6%	41	39	34 300	30 930	302 678	279 252
6	6	Rodl & Partner SIA	844 643	615 887	37.1%	34	25	24 842	24 636	32 129	17 495
7	7	MRI Revision A/S <sup>2,5</sup>	606 000	510 000	18.8%	19	18	31 895	28 333	179 000	157 000
8	9	Revidentu firma NM SIA	349 417	309 003	13.1%	17	17	20 554	18 177	67 500	56 325
9	12	Inspekcija AMJ SIA <sup>1</sup>	342 156	217 492	57.3%	10	nd	34 216	nd	110 216	78 121
10	13	Potapoviča un Andersone SIA <sup>1,3</sup>	341 000	211 000	61.6%	12	8	28 417	26 375	76 000	53 000
11	15	Doma Audits SIA	326 721	192 447	69.8%	21	23	15 558	8 367	84 110	38 154
12	8	Auditoru firma "Finansists"	326 367	274 184	19.0%	10	13	32 637	21 091	109 266	118 235
13	14	Revidentu Serviss SIA	291 033	201 970	44.1%	9	10	32 337	20 197	63 143	29 095
14	10	Merhels Revidenti Konsultanti SIA <sup>3</sup>	289 000	238 884	21.0%	7	6	41 286	39 814	nd	67 230
15	25	Elgos SIA <sup>1</sup>	238 195	124 879	90.7%	nd	nd	nd	nd	-6 097	1 348
16	-	Realitāte SIA <sup>1</sup>	235 689	136 471	72.7%	4	nd	58 922	nd	123 612	66 547
17	11	Briede, Vīndedze un Meijubers, SIA	231 260	228 640	1.1%	7	5	33 037	45 728	103 491	123 790
18	17	Revidents un grāmatvedis SIA <sup>1</sup>	205 064	166 687	23.0%	17	nd	12 063	nd	528 169	206 205
19	16	Astrop SIA <sup>1</sup>	199 876	179 202	11.5%	11	12	18 171	14 934	59 842	35 445
20	-	L.R.D. SIA <sup>1</sup>	193 012	194 831	-0.9%	2	nd	96 506	nd	52 015	50 259
21	-	Jurates SIA <sup>1</sup>	191 016	183 481	4.1%	13	nd	14 694	nd	95 017	76 275
22	-	Revidentes O.Kuraševs birojs <sup>1</sup>	190 859	118 095	61.6%	nd	nd	nd	nd	87 406	48 490
23	20	Auditorfirma "Grāmatvedis" SIA <sup>1</sup>	187 790	144 235	30.2%	nd	nd	nd	nd	27 579	7 181
24	26	PKF Latvia SIA	177 900	117 800	51.0%	7	6	25 414	19 633	63 600	28 000
25	-	O.L.Oliva SIA <sup>1</sup>	172 675	198 264	-12.9%	9	nd	19 186	nd	75 854	60 121
26	18	Audita Aģentūra, SIA <sup>1</sup>	170 767	162 185	5.3%	13	nd	13 136	nd	-14 603	15 757
27	24	Rīgas Revidentu Birojs, SIA <sup>1</sup>	166 613	127 554	30.6%	8	8	20 827	15 944	67 298	41 136
28	27	Auditorsabiedrība "Visa Vērtē" <sup>1</sup>	159 446	113 648	40.3%	8	7	19 931	16 235	41 717	16 185
29	23	Sandra Dzerele un partneri SIA <sup>1</sup>	154 842	130 457	18.7%	3	nd	51 614	nd	34 695	31 728
30	28	Kapitāls SIA	150 287	106 310	41.4%	7	6	21 470	17 718	52 703	37 802
31	22	Auditorfirma "Pasīvs Plus" SIA	149 493	136 693	9.4%	8	8	18 687	17 087	78 392	62 733
32	30	Auditorfirma Padoms, SIA <sup>1</sup>	146 481	99 104	47.8%	6	nd	24 414	nd	79 996	44 766
33	-	L.G.B. SIA <sup>1</sup>	142 363	102 334	39.1%	1	nd	142 363	nd	44 839	29 556
34	-	Zvērinātas revidentes S.Koļesņikovas birojs <sup>1</sup>	135 609	96 740	40.2%	4	nd	33 902	nd	94 143	66 247
35	21	Algora <sup>1</sup> SIA	131 743	139 473	-5.5%	nd	nd	nd	nd	11 933	7 963
36	34	Pagrabniecības Auditoru Birojs SIA <sup>1</sup>	126 030	81 418	54.8%	nd	4	nd	20 355	40 884	8 786
37	42	Audita Pakalpojumu Centrs, SIA <sup>1</sup>	115 962	65 105	78.1%	6	nd	19 327	nd	-3 766	1 224
38	37	Kvests <sup>1</sup> SIA	115 390	77 133	49.6%	10	nd	11 539	nd	26 919	5 441
39	-	Biznesa un audita centrs SIA <sup>1</sup>	113 853	6 473	1658.9%	nd	nd	nd	nd	31 355	743
40	-	Galiņa SIA <sup>1</sup>	111 928	83 027	34.8%	2	nd	55 964	nd	39 091	33 161
41	-	Konsults SIA <sup>1</sup>	111 566	89 318	24.9%	3	nd	37 189	nd	74 514	57 145
42	-	IL Audits SIA <sup>1</sup>	108 388	85 606	26.6%	2	nd	54 194	nd	73 280	57 281
43	-	Sindiks SIA <sup>1</sup>	107 450	69 442	54.7%	3	nd	35 817	nd	64 165	49 706
44	29	D. Daņēvičs rev. birojs SIA	104 438	106 612	-2.0%	4	4	26 110	26 653	38 845	36 046
45	-	Aktīvs -KV SIA <sup>1</sup>	101 118	79 925	26.5%	nd	nd	nd	nd	42 827	36 014
46	32	Revuss, SIA <sup>1</sup>	100 477	84 273	19.2%	nd	6	nd	14 046	63 038	48 989
47	-	Aktīvs Talsi SIA <sup>1</sup>	99 967	72 496	37.9%	5	nd	19 993	nd	38 078	32 568
48	31	Aktīvs M Audits SIA <sup>1</sup>	98 750	86 239	14.5%	5	5	19 750	17 248	60 412	52 082
49	19	Dzilve SIA <sup>1</sup>	98 539	145 169	-32.1%	9	13	10 949	11 167	18 037	52 652
50	-	Zvērinātas revidentes A.Kalniņas birojs <sup>1</sup>	98 131	76 341	28.5%	nd	nd	nd	nd	50 388	40 053

## REVĪZIJA, NODOKĻI UN GRĀMATVEDĪBA 2008

51	-	Auditorsabiedrība "BK" partneris SIA <sup>1</sup>	96 443	107 183	-10.0%	nd	nd	nd	nd	19 325	34 460
52	36	MBKA, SIA <sup>1</sup>	96 332	78 225	23.1%	11	nd	8 758	nd	19 175	8 500
53	-	Audīts 55 SIA 1	96 204	74 398	29.3%	3	nd	32 068	nd	36 506	18 738
54	38	Birutas Birojs SIA <sup>4</sup>	93 330	92 871	0.5%	4	4	23 333	23 218	24 808	46 272
55	-	Revidentu birojs KP SIA <sup>1</sup>	91 621	70 295	30.3%	2	nd	45 811	nd	1 483	3 486
56	40	S.Vilcānes audīts <sup>1</sup>	91 304	67 615	35.0%	12	nd	7 609	nd	157 577	36 256
57	33	Gaidas Kalniņas audīts SIA <sup>1</sup>	89 635	82 194	9.1%	5	6	17 927	13 699	29 309	25 187
58	41	Auditorfirma "Kaņepe un Partneri" SIA	88 758	65 300	35.9%	4	3	22 190	21 767	34 473	19 748
59	-	Invest-Rīga Daugavpils SIA <sup>1</sup>	87 087	61 595	41.4%	7	nd	12 441	nd	29 897	1 028
60	46	Audīta Pakalpojumi, SIA <sup>1</sup>	81 915	55 052	48.8%	nd	nd	nd	nd	28 704	28 787
61	-	Reko SIA <sup>1</sup>	81 250	21 683	274.7%	1	nd	81 250	nd	23 738	5 313
62	43	OIR Birojs SIA <sup>1</sup>	77 160	61 310	25.9%	4	4	19 290	15 328	31 649	28 825
63	35	Audit SIA <sup>1</sup>	76 692	78 378	-2.2%	3	nd	25 564	nd	10 026	-16 447
64	-	ZR SIA <sup>1</sup>	76 290	51 369	48.5%	1,5	nd	nd	nd	52 880	34 719
65	-	Konsultāciju birojs Lauda SIA <sup>1</sup>	73 654	58 953	24.9%	6	nd	12 276	nd	8 003	17 304
66	44	Rīgas Audīts, Firma SIA <sup>1</sup>	72 742	58 405	24.5%	7	nd	10 392	nd	25 179	19 431
67	-	UHY ORIENTS N SIA <sup>1</sup>	72 535	79 150	-8.4%	3	nd	24 178	nd	22 585	20 853
68	-	Neatkarīgais audīts pluss SIA <sup>1</sup>	72 307	59 179	22.2%	1	nd	72 307	nd	16 599	18 855
69	-	Pirveli SIA <sup>1</sup>	72 250	71 650	0.8%	nd	nd	nd	nd	25 998	30 691
70	-	J.Laša Auditoru firma SIA <sup>1</sup>	71 311	70 535	1.1%	4	nd	17 828	nd	14 602	20 386
71	-	Audit pluss SIA <sup>1</sup>	70 505	nd	nd	5	nd	14 101	nd	22 881	nd
72	-	Zvērinātas revidentes V.Balčunes birojs <sup>1</sup>	70 043	62 263	12.5%	6	nd	11 674	nd	22 683	18 666
73	-	Auditorsabiedrība "Reniks" SIA <sup>1</sup>	69 168	65 924	4.9%	3	nd	23 056	nd	26 358	23 778
74	-	A.Kursītes auditorfirma SIA <sup>1</sup>	67 741	53 898	25.7%	2	nd	33 871	nd	33 374	26 875
75	-	Neatkarīgu auditoru firma Lataudit SIA <sup>1</sup>	67 354	74 408	-9.5%	4	nd	16 839	nd	34 427	40 098
76	-	LF.Revizija SIA <sup>1</sup>	67 297	60 311	11.6%	nd	nd	nd	nd	46 940	41 206
77	45	Revidents, SIA <sup>1</sup>	66 755	57 525	16.0%	4	nd	16 689	nd	28 223	29 673
78	-	Andra Samoviča birojs SIA <sup>1</sup>	66 467	49 937	33.1%	4	nd	16 617	nd	15 310	4 765
79	-	Revizija SIA <sup>1</sup>	63 347	33 591	88.6%	2	nd	31 674	nd	38 160	17 908
80	-	Invest-Rīga Cēsis SIA <sup>1</sup>	62 815	57 042	10.1%	6	nd	10 469	nd	79 370	12 185
81	-	Auditorfirma Akotana SIA <sup>1</sup>	62 789	58 082	8.1%	3	nd	20 930	nd	31 142	35 416
82	-	Aktīvs Plus SIA <sup>1</sup>	61 166	51 309	19.2%	2	nd	30 583	nd	35 588	30 843
83	-	Ievas Liepiņas birojs SIA <sup>1</sup>	58 983	17509	236.9%	4	nd	14 746	nd	40 585	12247
84	-	Arma K Revidents Auditori SIA <sup>1</sup>	58 356	44161	32.1%	nd	nd	nd	nd	8 747	7434
85	-	DZ Birojs SIA <sup>1</sup>	58 197	50540	15.2%	3	nd	19 399	nd	24 326	25785
86	-	Auditorfirma "Vitre" <sup>1</sup>	58 118	34784	67.1%	2	nd	29 059	nd	37 194	18252
87	-	Auditorfirma Alfa un Omega SIA <sup>1</sup>	52 511	41664	26.0%	3	nd	17 504	nd	33 892	22308
88	-	Auditorsabiedrība "Ariadne" SIA <sup>1</sup>	52 202	30557	70.8%	4	nd	13 051	nd	11 384	10018
89	-	Auditorfirma "Sarguns" SIA <sup>1</sup>	50 093	40515	23.6%	4	nd	12 523	nd	21 153	15744
90	-	Kredīts SIA <sup>1</sup>	48 210	32084	50.3%	2	nd	24 105	nd	24 130	18853
91	52	N.Lasmanes revidentu birojs SIA <sup>1</sup>	47 906	23 073	107.6%	2	1	23 953	23 073	20 407	10 776
92	51	RIF 2 SIA <sup>1</sup>	47 880	31 570	51.7%	2	nd	23 940	nd	28 250	18 638
93	-	Audīta pakalpojumi V.E SIA <sup>1</sup>	47 115	29135	61.7%	2	nd	23 558	nd	6 227	7990
94	50	Pokora SIA <sup>1</sup>	41 830	31 750	31.7%	2	nd	20 915	nd	28 721	15 675
95	47	Grāmatvedis Revidents, SIA <sup>1</sup>	40 964	48 770	-16.0%	3	nd	13 655	nd	2 394	6 920
96	49	Auditoru SIA "Sertums" <sup>1</sup>	36 285	35 280	2.8%	nd	nd	nd	nd	11 931	13 267
97	48	Likkons un AR SIA	32 306	39 298	-17.8%	4	4	8 077	9 825	319	10 759

1 Dati tika ņemti Lursoft datu bāzē

2 Uzņēmuma finanšu gads ir no 01.07.07 līdz 30.06.08

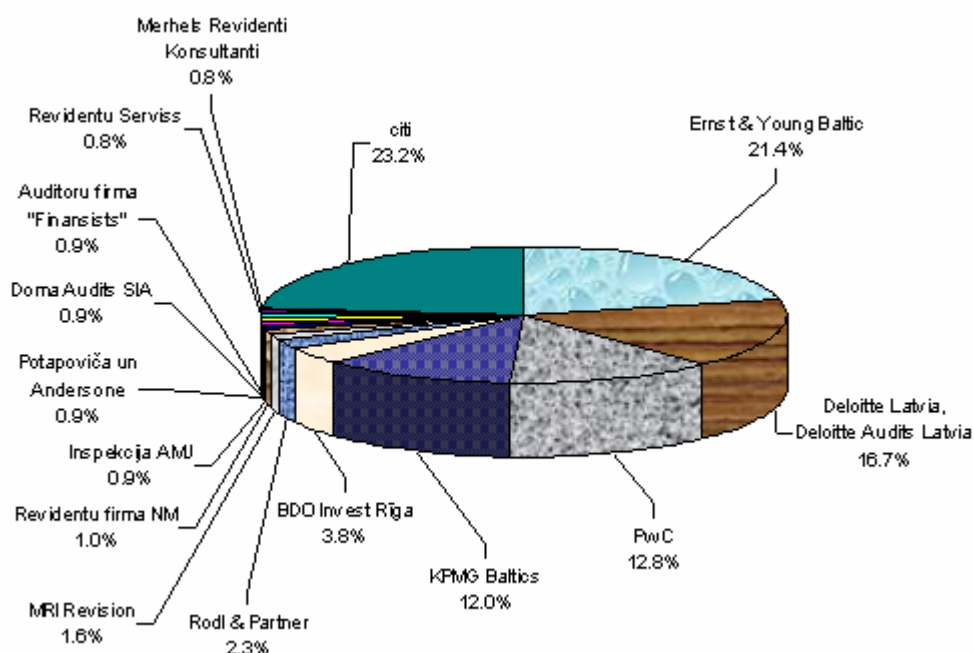
3 Uzņēmuma finanšu gads ir no 01.10.07 līdz 30.09.08

4 Uzņēmuma finanšu gads ir no 01.09.07 līdz 31.08.08

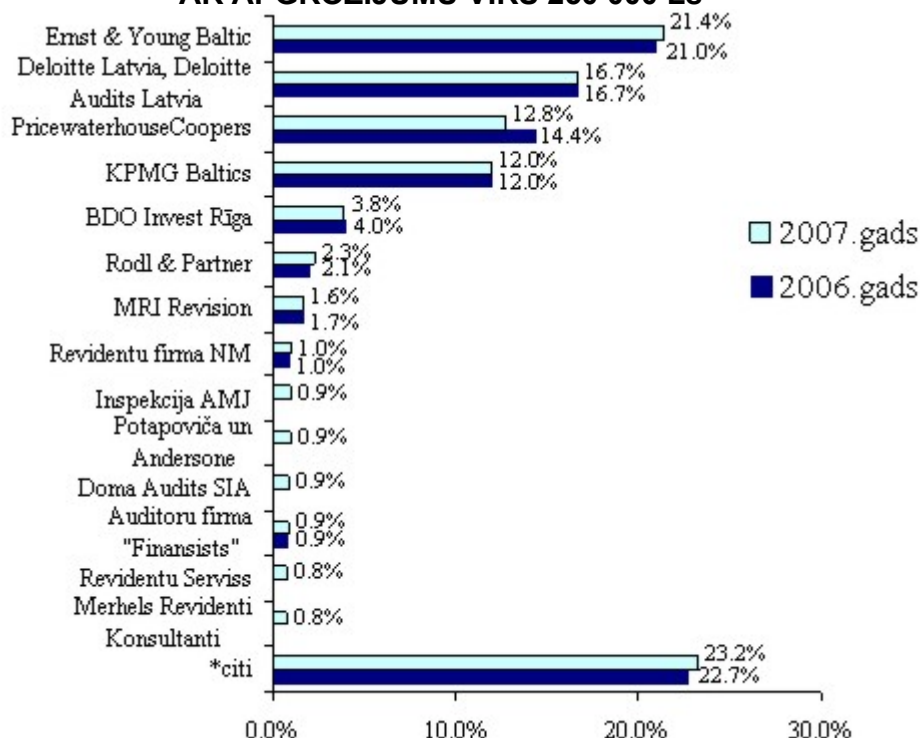
5 Uzņēmuma nosaukums no 2008.gada septembra Baker Tilly Baltics SIA

nd - nav datu

TIRGUS SADALĪJUMS 2007. GADĀ STARP AUDITORFIRMĀM  
AR APGROZĪJUMU VIRS 250 000 LŠ



TIRGUS SADALĪJUMS STARP AUDITORFIRMĀM  
AR APGROZĪJUMU VIRS 250 000 LŠ



\*Firmas, kuru apgrozījums ir mazāks par 250 000 Lš.

2007. gadā notika būtiskas izmaiņas auditorfirmu sarakstā, kuru apgrozījums ir vairāk nekā 250 000 latu. Ja 2005. gadā tās bija **tikai** starptautiskās auditorfirmas, bet 2006. gadā 250 000 latu lielu apgrozījuma sliekšni pārsniedza deviņas firmas, no kurām divas bija vietējās auditorfirmas „Finansists” un „Revidentu firma NM”. Zīmīgi, ka 2007.gadā šajā sarakstā ir septiņas (piecas jaunas) vietējās auditorfirmas un kopā 250 000 latu lielu apgrozījuma sliekšni pārsniedza četrpadsmit auditorfirmas. Visu pārējo auditorfirmu rādītāji pieaug kopā ar tirgus attīstības tempiem, un to tirgus daļas ir palielinājušās vai samazinājušās par dažiem procentiem vai palikušas gandrīz nemainīgas.

**EFEKTĪVĀKĀS AUDITORFIRMAS 2007.GADĀ**

Efektīvākās auditorfirmas 2007. gadā			
Vieta 2007. gadā	Vieta kopējā tabulā	Auditorfirmas nosaukums	Apgrozījums uz vienu speciālistu (LS)
1	33	L.G.B. SIA	142 363
2	2	Deloitte Latvia SIA, Deloitte Audits Latvia SIA	105 663
3	20	L.R.D. SIA	96 506
4	61	Reko SIA	81 250
5	68	Neatkarīgais audits pluss SIA	72 307
6	16	Realitāte SIA	58 922
7	1	Ernst & Young Baltic SIA	56 041
8	40	Galija SIA	55 964
9	42	IL Audits SIA	54 194
10	29	Sandra Dzerele un partneri SIA	51 614
11	3	PricewaterhouseCoopers SIA	49 558
12	4	KPMG Baltics SIA	46 316
13	55	Revidentu birojs KP SIA	45 811
14	14	Merhels Revidenti Konsultanti SIA	41 286
15	41	Konsults SIA	37 189
16	43	Sindikss SIA	35 817
17	5	BDO Invest Rīga, AS	34 300
18	9	Inspekcija AMJ SIA	34 216
19	34	Zvērinātas revidentes S.Koļesņikovas birojs	33 902
20	74	A.Kursītes auditorfirma SIA	33 871
21	17	Briede, Vīndedze un Meijubers, SIA	33 037
22	12	Auditoru firma "Finansists"	32 637
23	13	Revidentu Serviss SIA	32 337
24	53	Audits 55 SIA	32 068
25	7	MRI Revision A/S	31 895

Apskatā ir iekļautas tikai tās auditorfirmas, kuras atsūtīja savas anketas un aizpildīja tabulas sadaļu „strādājoso speciālistu skaits”. Jāatzīmē, ka tabulā nav iekļautas 15 auditorfirmas, jo tās nav norādījušas strādājošo speciālistu skaitu, līdz ar to nav iespējams noteikt to apgrozījumu uz vienu speciālistu.

Vērtējot pēc apgrozījuma uz vienu speciālistu, līderpozīcijas ir ieņēmušas vietējas auditorfirmas, bet lielās auditorfirmas *Deloitte*, *Ernst & Young Baltic*, *KPMG Baltics*, *Merhels Revidenti Konsultanti* un *BDO Invest –Rīga* saglabā vietas tabulas vidus daļā

## AUDITORFIRMAS AR LIELĀKO PEĻŅU 2007.GADĀ

Desmit lielākās peļņu nesošās auditorfirmas 2007. gadā

Vieta 2007. gadā	Vieta kopējā tabulā	Auditorfirmas nosaukums	Peļņa
1	1	Ernst & Young Baltic SIA	784 631
2	18	Revidents un grāmatvedis SIA	528 169
3	5	BDO Invest Rīga, AS	302 678
4	7	MRI Revision A/S	179 000
5	56	S.Vilcānes audits	157 577
6	16	Realitāte SIA	123 612
7	9	Inspekcija AMJ SIA	110 216
8	12	Auditoru firma "Finansists"	109 266
9	17	Briede, Vīndedze un Meijubers, SIA	103 491
10	21	Jurates SIA	95 017
11	34	Zvērinātas revidentes S.Koļesņikovas birojs	94 143
12	22	Revidentes O.Kuraševas birojs	87 406
13	11	Doma Audits SIA	84 110
14	32	Auditorfirma Padoms, SIA	79 996
15	31	Auditorfirma "Pasīvs Plus" SIA	78 392
16	10	Potapoviča un Andersone SIA <sup>1,3</sup>	76 000
17	25	O.L.Oliva SIA <sup>1</sup>	75 854
18	41	Konsults SIA <sup>1</sup>	74 514
19	42	IL Audits SIA <sup>1</sup>	73 280
20	8	Revidentu firma NM SIA	67 500
21	27	Rīgas Revidentu Birojs, SIA <sup>1</sup>	67 298
22	43	Sindiks SIA <sup>1</sup>	64 165
23	24	PKF Latvia SIA	63 600
24	13	Revidentu Serviss SIA	63 143
25	46	Revuss, SIA <sup>1</sup>	63 038

Vērtējot firmas pēc peļņas rādītāja, **četrus** gadus pēc kārtas absolūtais līderis ir auditorfirma *Ernst&Young Baltic*, kuras peļņas rādītāji krietni pārsniedz visu pārējo auditorfirmu peļņu. Šīs tabulas kvalitatīvais un kvantitatīvais sastāvs ir mainījies kopš iepriekšējā gada – tabulā parādās daudz firmu, kas nebija iepriekš un kuras kopēja tabula pēc apgrozījuma ieņem tabulas vidus un lejas daļu. Jau otro gadu pēc kārtas tabulā nav lielās auditorfirmas *Deloitte Latvia*, *KPMG Baltics*, *PricewaterhouseCoopers* un *Rodl & Partner*. Informācijai – desmit lielāko peļņu nesošo firmu kopējie peļņas rādītāji krietni auguši: kopējā peļņa 2007. gadā ir 3 622 428 Ls, palielinoties par 29%. Salīdzinājumam – kopējā peļņa 2006. gadā bija 2 805 382 Ls.

## STRAUJI AUGOŠĀS AUDITORFIRMAS 2007.GADĀ

Divdesmit pieci straujāk augošās auditorfirmas 2007. gadā

Vieta 2007. gadā	Vieta kopējā tabulā	Auditorfirmas nosaukums	Apgrozījuma pieaugums
1	39	Biznesa un audita centrs SIA	1658.9%
2	61	Reko SIA	274.7%
3	83	Ievas Liepinas birojs SIA	236.9%
4	91	N.Lasmanes revidentu birojs SIA	107.6%
5	15	Elgos SIA	90.7%
6	79	Revīzija SIA	88.6%
7	37	Audita Pakalpojumu Centrs, SIA	78.1%
8	16	Realitāte SIA	72.7%
9	88	Auditorsabiedrība "Ariadne" SIA	70.8%
10	11	Doma Audits SIA	69.8%
11	86	Auditorfirma "Vitre"	67.1%
12	93	Audita pakalpojumi V.E SIA	61.7%
13	22	Revidentes O.Kuraševas birojs	61.6%
14	10	Potapoviča un Andersone SIA	61.6%
15	9	Inspekcija AMJ SIA	57.3%
16	36	Pagrabnieces Auditoru Birojs SIA	54.8%
17	43	Sindikss SIA	54.7%
18	92	RIF 2 SIA	51.7%
19	24	PKF Latvia SIA	51.0%
20	90	Kredīts SIA	50.3%
21	38	Kvests SIA	49.6%
22	60	Audita Pakalpojumi, SIA	48.8%
23	64	ZR SIA	48.5%
24	32	Auditorfirma Padoms, SIA	47.8%
25	13	Revidentu Serviss SIA	44.1%

2007. gada tabulā ir notikušas būtiskas izmaiņas – 16 firmas ir jaunpienācejas dotajā tabulā. Šogad tabulā nav lielo auditorfirmu. Pēdējo gadu statistikas rezultāti norāda uz to, ka firmas, kas atrodas kopējās tabulas vidū/beigās, izrādās dinamiskākas. Iemesls – iesācējiem un nelielām firmām, salīdzinot ar lielām firmām ir lielāks relatīvās izaugsmes potenciāls un šī tendence konsekventi saglabājas jau vairākus gadus.



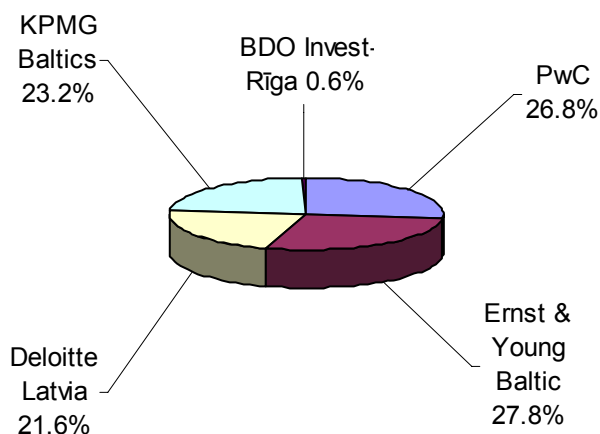
AUDITS BANKU SFĒRĀ

2007	2006	Komercbanka	Aktīvi 2007. g. (tūkst. Ls)	Izmaiņas pret 2006. g. %	Auditorfirma	
					2007. g.	2006. g.
1	1	Hansabanka	4 735 845	24.38%	Deloitte Latvia	Deloitte Latvia
2	3	Parekss banka	3 156 300	34.56%	Ernst & Young Baltic	Ernst & Young Baltic
3	2	SEB Latvijas Unibanka	3 070 633	21.50%	PricewaterhouseCoopers	PricewaterhouseCoopers
4	4	DnB NORD Banka	1 797 764	37.14%	PricewaterhouseCoopers	PricewaterhouseCoopers
5	5	Nordea Bank Finland Latvijas filiāle	1 730 000	77.64%	KPMG Baltics	KPMG Baltics
6	6	Rietumu banka	1 226 059	31.56%	KPMG Baltics	KPMG Baltics
7	7	Aizkraukles banka	1 102 864	35.84%	Ernst & Young Baltic	Ernst & Young Baltic
8	8	Latvijas Hipotēku un zemes banka	916 427	33.76%	PricewaterhouseCoopers	PricewaterhouseCoopers
9	10	UniCredit Bank	735 648	102.40%	KPMG Baltics	KPMG Baltics
10	9	Latvijas Krājbanka	671 818	65.64%	Ernst & Young Baltic	Ernst & Young Baltic
11	11	Norvik banka	618 130	102.81%	Ernst & Young Baltic	Deloitte Audits Latvia
12	12	Latvijas Tirdzniecības banka	580 794	110.89%	KPMG Baltics	KPMG Baltics
13	14	Baltic Trust Bank	395 495	58.48%	KPMG Baltics	KPMG Baltics
14	13	Trasta komercbanka	290 127	10.45%	Ernst & Young Baltic	Ernst & Young Baltic
15	15	Sampo banka	257 225	86.87%	Ernst & Young Baltic	Ernst & Young Baltic
16	16	Paritāte Banka	134 183	29.05%	KPMG Baltics	KPMG Baltics
17	20	Latvijas Biznesa banka	119 894	139.38%	BDO Invest-Rīga	BDO Invest-Rīga
18	17	Baltijas International Bank	116 569	47.91%	KPMG Baltics	Deloitte Latvia
19	19	Komercbanka Baltikums	97 731	62.61%	KPMG Baltics	KPMG Baltics
20	18	Reģionālā Investīciju banka	79 110	22.47%	PricewaterhouseCoopers	PricewaterhouseCoopers
21	21	Multibanka	52 049	45.54%	KPMG Baltics	KPMG Baltics
22	22	VEF banka	7 635	-46.20%	BDO Invest-Rīga	BDO Invest-Rīga

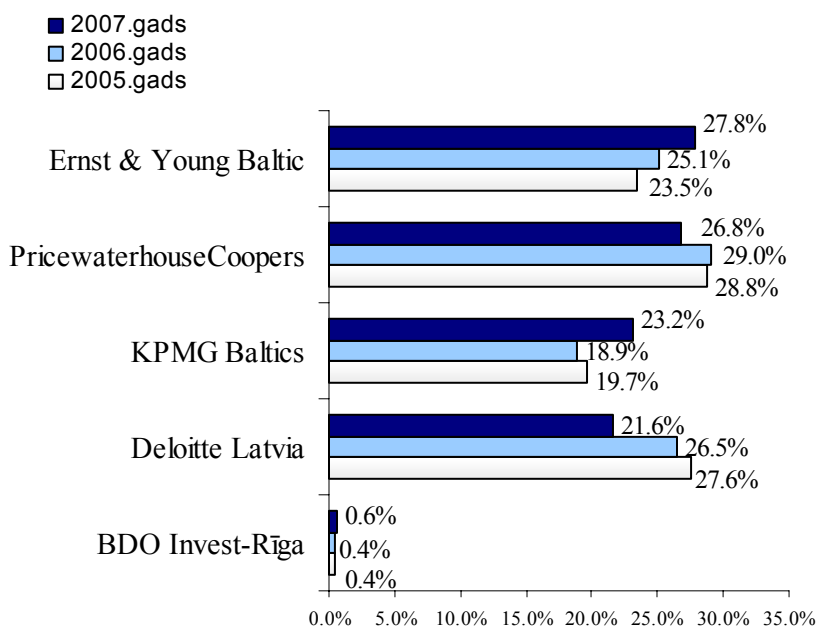
Avots: Latvijas Komercbanku asociācijas sniegtā informācija

Banku auditoru saraksts sniedz maz informācijas. Lai novērtētu auditorfirmas nozīmi banku sfērā, ir jāuzskaita peļņa, ko tai dod tās auditētas bankas. Tādēļ, sākotnēji bija iepļānots sastādīt banku auditoru sarakstu, balstoties uz firmu peļņu no banku audita. Tomēr, firmu nevēlēšanās publicēt komercinformāciju, kas attiecas uz peļņas sadalījumu, padarīja tāda reitinga sastādīšanu neiespējamu. Tādēļ, mēs noteicām tirgus sadali, balstoties uz banku aktīviem – *lielāks aktīvu skaits nodrošina lielāku svaru firmai, kas auditē doto banku*. Ir jāatzīmē, ka tāda veida sadalījumam ir diezgan relatīvs raksturs, jo tā mēs pieņemam, ka lielākā banka ienes arī lielāko peļņu firmai, kura to auditē. Tādēļ šo sadalījumu ir jāuztver piesardzīgi.

**Banku sektora sadalījums starp auditorfirmām 2007. gadā**



**Auditorfirmu tirgus daļas banku sektorā**



2007.gadā banku sektora sadalījums starp auditorfirmām ir piedzīvojis minimālas svārstības un izmaiņas. Banku sektorā tāpat, kā iepriekšējā gadā darbojas piecas lielākās auditorfirmas. Līdera pozīcijas 2007. gadā pirmo reizi pārņem auditorfirma *Ernst & Young Baltic*, taču tās pārsvars par citām auditorkompānijām ir neliels. Kopumā auditorfirmu *Ernst & Young Baltic*, *PricewaterhouseCoopers*, *KPMG Baltics* un *Deloitte Latvia* tirgus daļas banku sektorā ir ļoti izlīdzinājušās un to sadalījums ir vienmērīgs.

REVĪZIJA, NODOKĻI UN GRĀMATVEDĪBA 2008

AUDITS APDROŠINĀŠANAS SFĒRĀ

Vieta 2007.g.	Vieta 2006.g.	Apdrošināšanas sabiedrība	Bruto prēmijas 2007. g.	% izmaiņas pret 2006. g.	Auditorfirma	
					2007. g.	2006. g.
<b>Nedzīvības apdrošināšanas sabiedrības</b>						
1	2	BTA	65.01	60.52%	KPMG Baltics	KPMG Baltics
2	1	Balta	54.20	23.18%	Deloitte Audits Latvia	PricewaterhouseCoopers
3	3	Gjensidige <sup>1</sup>	37.55	91.58%	KPMG Baltics	KPMG Baltics
4	7	Balva	24.51	116.90%	Rodl & Partner	Rodl & Partner
5	5	if Latvia	22.70	45.51%	Ernst & Young Baltic	Ernst & Young Baltic
6	4	Ergo Latvija	18.39	13.52%	KPMG Baltics	KPMG Baltics
7	6	Baltikums	16.32	22.71%	KPMG Baltics	BDO Invest-Riga
8	10	Baltijas Apdrošināšanas nams	12.51	108.50%	Deloitte Audits Latvia	Deloitte Audits Latvia
9	8	Seesam Latvia	11.72	60.55%	KPMG Baltics	PricewaterhouseCoopers
10	9	RSK apdrošināšana	7.14	0.56%	BDO Invest-Riga	PricewaterhouseCoopers
11	12	Lauto klubs	0.15	50.00%	Rodl & Partner	Rodl & Partner
<b>Dzīvības apdrošināšanas sabiedrības</b>						
1	3	SEB Dzīvības apdrošināšana	22.31	278.14%	PricewaterhouseCoopers	Ernst & Young Baltic
2	2	Sampo Life Insurance Baltic Latvijas filiāle	14.00	133.33%	Ernst & Young Baltic	PricewaterhouseCoopers
3	1	Ergo Latvija dzīvība	13.83	72.88%	KPMG Baltics	KPMG Baltics
4	4	Seesam Life Insurance SE Latvijas filiāle	5.30	29.27%	PricewaterhouseCoopers	PricewaterhouseCoopers
5	5	Hansa Dzīvība	4.90	133.33%	Deloitte	BDO Invest-Riga
6	-	Vital Life	0.40	n/d	PricewaterhouseCoopers	
7	6	Baltikums Dzīvība	0.30	0.00%	KPMG Baltics	Igaunijas auditorkompānija
8	-	Parex Dzīvība <sup>2</sup>	0.28	n/d	Ernst & Young Baltic	
9	7	ALIG Life Latvija	0.25	150.00%	PricewaterhouseCoopers	Iekšējais audits

1 - Līdz 2006.gada 13.septembrim „Parekss Apdrošināšanas firma”

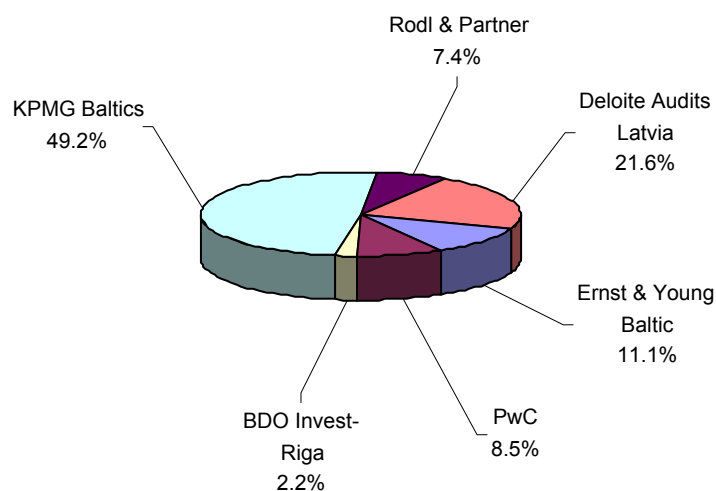
2 - uzsāka darbību 2007.g. Novembrī

Audita pakalpojumu apdrošināšanas sfēru, atšķirībā no banku sektora, pārstāv lielāks auditorfirmu skaits.

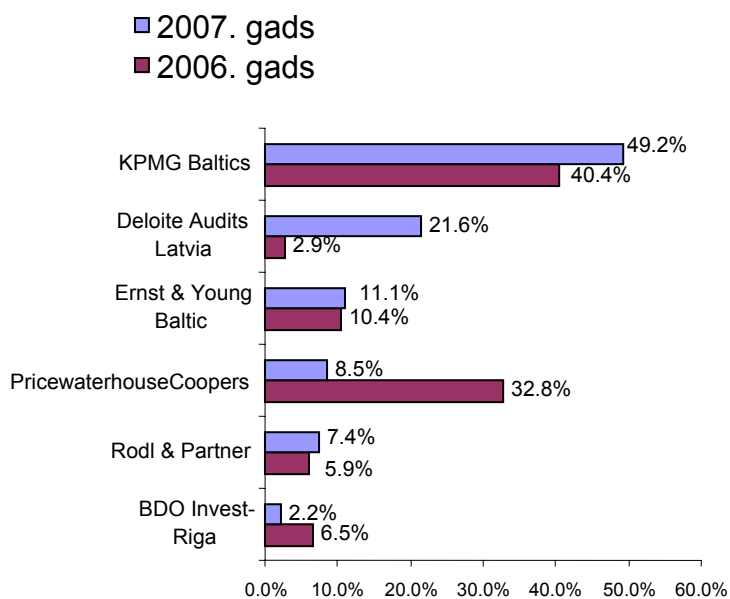
Mūsu tirgus daļu sadalījums dotajā sfērā ir sastādīts līdzīgi banku sektora sadalījumam, vienīgi šeit tirgus daļu sadalījuma aprēķins ir balstīts pēc principa: *jo vairāk bruto prēmiju saņēma apdrošināšanas sabiedrība atskaites periodā, jo lielāku svaru saņem auditorfirma, kas veic revīziju šajā sabiedrībā.* Tirgus daļu izmaiņas ir attiecināmas uz izmaiņām apdrošināšanas sabiedrību bruto prēmijās, nevis uz klientu maiņu.

Apdrošināšanas sabiedrību audita tirgus daļai ir diezgan stabils raksturs, un īpaša aktivitāte auditoru mainīšanās apdrošināšanas sabiedrību vidū pēdējos gados nebija konstatēta. Taču 2007.gadā notikušas būtiskas pārmaiņas par apdrošināšanas tirgus līderi jau otro gadu pēc kārtas ir auditorfirma *KPMG Baltics*, kas šinī gadā darbojusies īpaši veiksmīgi un pieaudzējusi savu tirgus daļu par 8,8%. Viskrasākas svārstības apdrošināšanas tirgū skar kompānijas *PricewaterhouseCoopers* un *Deloitte Audits Latvia*. *PricewaterhouseCoopers* – samazinājusi savu tirgus daļu par 24,3% un 2007.gadā nepiedalās nedzīvības apdrošināšanas kompāniju auditēšanā. Auditorfirma *Deloitte Audits Latvia* kopš 2001.gada nepiedalījās apdrošināšanas sektora auditēšanā, 2005.gadā firma ienāk apdrošināšanas audita sektorā un 2007.gadā strauji turpina pieaudzēt par 18,7% savu ietekmi apdrošināšanas tirgū.

Apdrošināšanas sektora sadalījums starp auditorfirmām 2007. gadā



Auditorfirmu tirgus daļas apdrošināšanas sektora



## JAUNĀKĀS TENDENCES – APTAUJAS REZULTĀTI

Šīs sadaļas izveidošanai izmantoti dati, ko mums sniedza auditorfirmas, aizpildot anketu Anketā Nr.2 bija nepieciešams norādīt informāciju par firmu klientiem, piedāvātajiem pakalpojumiem, kā arī firmu apsvērumi par iespējamo sadarbību (vai apvienošanas) ar citām auditorfirmām.

### KLIENTI

Jau vairāk nekā desmit gadus Latvijā attīstās revīzijas tirgus. Šo gadu laikā revīzijas tirgus ir attīstījies un stabilizējies. Daudzi revidenti ir uzsvēruši, ka veiksmīgs revīzijas rezultāts lielā mērā ir atkarīgs no tā, cik sekmīgi uzņēmuma vadība spēj sadarboties ar revidentu, tādēļ tieši uzticība revidentiem ir ļoti svarīgs faktors. Revidenti iesaka klientiem maksimāli izmantot visus iespējamus ieguvumus no revīzijas, celt uzņēmumu grāmatvežu kvalifikāciju, tāpat revidents novērtēs arī iespējamus riskus un sniegs ieteikumus to novēršanai.

Aizpildot aptaujas anketas gandrīz visas auditorfirmas ir atzīmējušas, ka kopējais klientu skaits 2007.gadā ir palielinājies – par 63 %, nav mainījies -27% , samazinājies- 10%.

Ilglaicīgas attiecības ir kļuvušas par revidentu un klientu savstarpējo attiecību raksturīgo pazīmi. 65% no visiem respondentiem ir atzīmējuši, ka vairāk nekā ar 50% klientu sadarbība pastāv vairāk nekā trīs gadus. 23% respondentu atbildēja, ka vairāk nekā trīs gadus viņi sadarbojas ar 30-50% no saviem klientiem. Atlikušie 12% attiecas uz jaunajiem klientiem.

### PIEDĀVĀTIE PAKALPOJUMI

Šogad aptaujātām auditorfirmām tika uzdots jautājums: „Vai Jūs piedāvājat kādus jaunus, no citām auditorfirmām atšķirīgus pakalpojumus?”

20% no aptaujātām firmām (pamatā firmas, kuras ir pirmajā desmitniekā pēc 2007. gada finanšu rādītājiem skat. tabulu 4. lpp.) piedāvā saviem klientiem daudz plašākas konsultāciju pakalpojumu izvēles iespējas.

Auditorfirmu piedāvātie pakalpojumi:

- Uzņēmuma atveseļošanas pakalpojumi
- Finanšu ekspertu pakalpojumi (noma)
- Konsultācijas ABC izmaksu vadības sistēmas ieviešanā
- Darba algu aprēķināšana (PAYROLL) pakalpojumi
- MindLink – specializētais Latvijas un ES nodokļu jautājumiem veltīts Interneta resurss;
- PVN aģentu pakalpojumi nerezidentiem;
- Nodokļu konsultācijas internetā ([www.nodoklis.lv](http://www.nodoklis.lv))
- Stratēģijas ieviešana ar „Balanced Scorecard” modeli;
- IRM (informācijas riska vadība);
- Izmeklēšanas pakalpojumi, noziedzīgi iegūtu līdzekļu legalizācijas novēršanas procedūru pārbaude, ieviešana;
- SOX project (Sabaner Oxley Act);
- Nodokļu audits – nodokļu risku izvērtēšana;
- Konsultatīvie pakalpojumi saistībā ar ES projektiem, dažāda veida īpašās izpētes un specifiskie konsultāciju projekti;
- Biznesa procesa modelēšana un kvantitatīva risku analīze
- Uzņēmējdarbības biznesa vērtēšana;
- Īpašuma vērtēšana;
- un citi.

## SADARBĪBA

Šī gada aptauja ir parādījusi, ka 2007. gadā tikai 36% no firmām ir pozitīva attieksme pret iespēju sadarboties ar citām auditorfirmām, pārējām 64% firmām ir negatīva attieksme pret sadarbošanos un it īpaši pret apvienošanos.

Salīdzināšanai piedāvājam datus par iepriekšējiem gadiem:

2001. gadā par sadarbību – 23% aptaujāto firmu un 77% – pret apvienošanos.

2002. gadā par sadarbību – 55% aptaujāto firmu un 45% – pret apvienošanos.

2003. gadā par sadarbību – 25% aptaujāto firmu un 75% – pret apvienošanos.

2004. gadā par sadarbību – 20% aptaujāto firmu un 80% – pret apvienošanos.

2005. gadā par sadarbību – 35% aptaujāto firmu un 65% – pret apvienošanos.

2005. gadā par sadarbību – 35% aptaujāto firmu un 65% – pret apvienošanos.

2006. gadā par sadarbību – 25% aptaujāto firmu un 75% – pret apvienošanos un sadarbību.

Tāpat aptaujas dati liecina, ka vēlme sadarboties vai apvienoties ar citu firmu pārsvarā izteica auditorfirmas, kuru apgrozījums ir mazāks par 80 000 Ls. Respondenti kā iemeslu viņu vēlmei sadarboties ar citiem min: *lielākas tirgus daļas iekarošanu, palielināt viņu piedāvāto pakalpojumu skaitu, uzlabot pakalpojumu kvalitāti, firmas tēla uzlabošanu.*

Secinājumā ir jāatzīmē, ka audita tirgus ir stabils un izmaiņas notiek tikai kvalitātes jomā. Ar katru gadu pieaug revīzijas tirgus apgrozījuma dinamika, klientu skaits revidentiem, kā arī piedāvāto pakalpojumu klāsts, izvēle un kvalitāte. Paredzams, ka augošā konkurence tirgū veicinās arvien augstāku revidentu kompetenci.