

# Ražotājs – attīstītājs – būvnieks:

## sinerģijas modeļi

# Liepājas Speciālajā Ekonomiskajā Zonā

Uldis Hmieļevskis  
Pārvaldnieka vietnieks attīstības jautājumos



## Liepājas osta nozīmīga graudu osta Baltijas jūras reģionā

Uzstāda Liepājas ostā pārkrauto kravu rekordu  
vienā mēnesī -

**810 481,52 tonnas**



Uzlabo dzelzceļa vagonu manevrēšanas  
iespējas apstrādes jaudu diennaktī no  
180 vagoniem līdz

**275**



Attīsta dzelzceļa infrastruktūru

Uzbūvē jaunas  
noliktavas

**3**



Palielina kravu  
uzglabāšanas  
iespējas par

**10%**



# 2017. gads otrs veiksmīgākais Liepājas ostas vēsturē

Pārkrauto  
kravu apjoms -

**6,6 milj.t.**

Vietējās  
izcelsmes kravas -

**40%**



Liepājas osta  
aktivizē  
uzņēmējdarbības  
vidi Liepājas reģionā



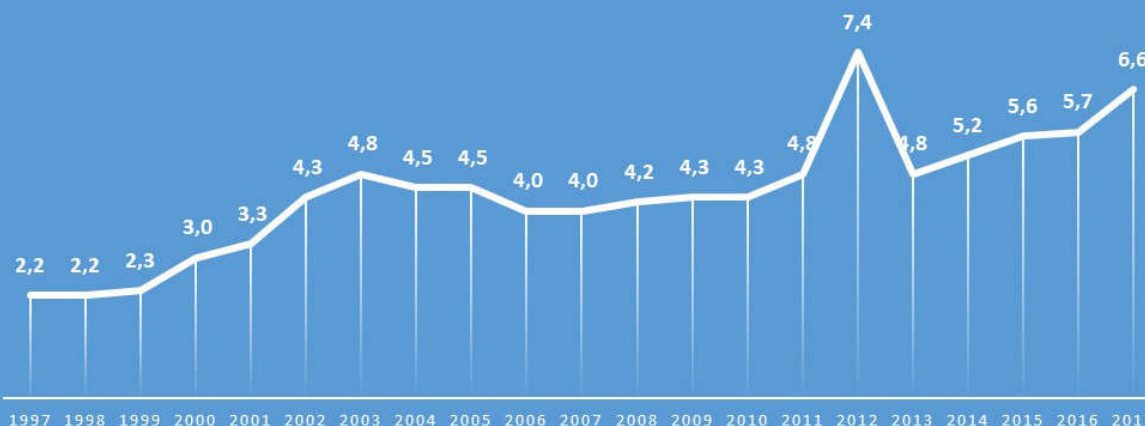
Nostiprina  
pozīcijas reģionā kā  
**graudu  
osta**



Ikdienas **nodrošina darbu ~2000**  
iedzīvotājiem. Katra darbavieta ostā rada papildus  
**4 darbavietas** citos uzņēmumos



## OSTAS KRAVU APGROZĪJUMA DINAMIKA (1997-2017.GADS, MILJ.T.)





## JAUNAS RŪPNĪCAS 2017 - 2019

BALTIC SOLAR FACTORY  
Saules elektropaneļu ražotne

BUCKWHEAT BALTICS  
Griķu pārstrādes ražotne

EURO DH  
IT tehnoloģiju loģistikas centrs

FINESTRA SOLUTIONS  
Logu konstrukciju ražotne

ICOTTON  
Autobīkstīsu ražotne

IMPROBUS  
Zivju produkcijas ražotne

JM PROPERTIES  
Metāla izstrādājumu ražotne

KURZEMES ZVEJNIEKU ASOCIĀCIJA  
Zivju produkcijas noliktava

LESEFIJORS SPRING LV  
Metāla izstrādājumu ražotne

N2 GLOBAL  
Ugundzēamo apatātu ražotne

SLONS  
Metāla konteinere ražotne

TRELLEBORG WHEEL SYSTEMS LIEPAJA  
Riteņu disku ražotne

UPB  
Loģistikas centrs

VECĀS OSTMALAS BIZNESĀ CENTRS



## Ražošana Latvijā, 2017.gads

300,0

250,0

200,0

150,0

100,0

50,0

0,0

Daugavpils

Jelgava

Jēkabpils

Liepāja

Rēzekne

Valmiera

Ventspils

176,1

180,4

176,9

180,2

49,1

271,4

278,8

74,3

80,1

178,3

181,4

175,9

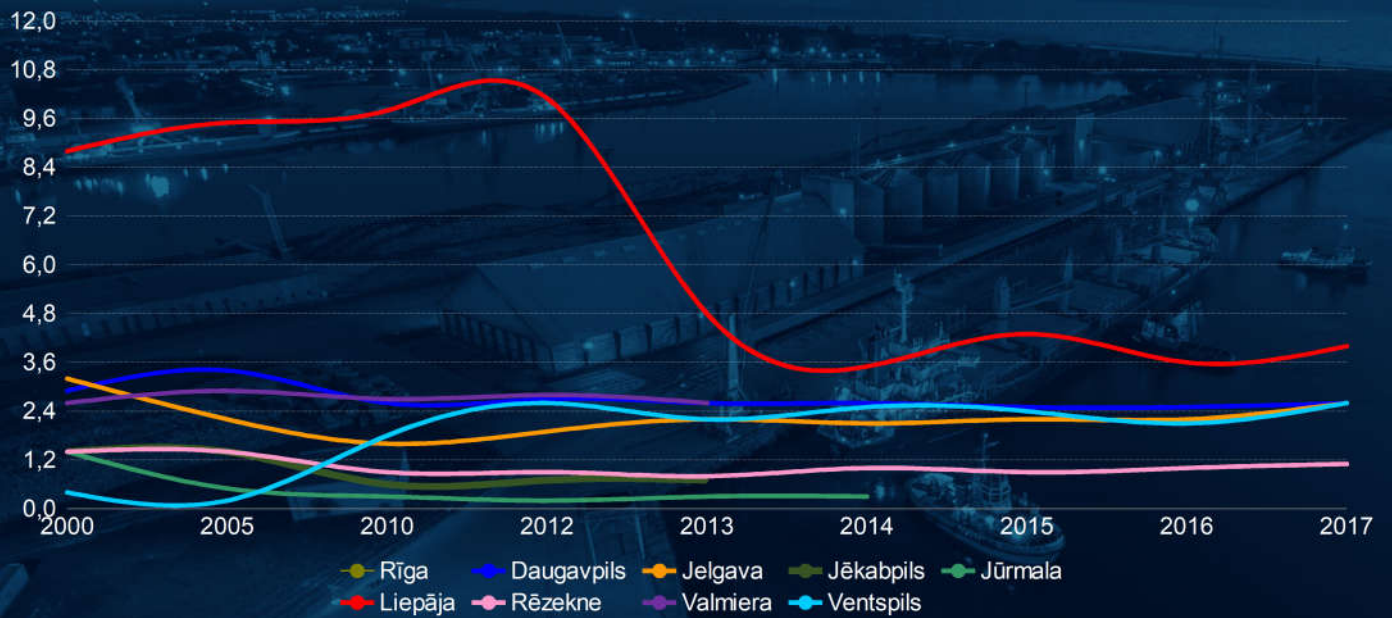
177,4

Informācijas avots: LR Centrālā statistikas pārvalde, Rūpniecības statistikas dati

Izlaide Realizācija



## Apstrādes rūpniecības produkcijas izlaide (% no saražotā kopapjoma Latvijā)



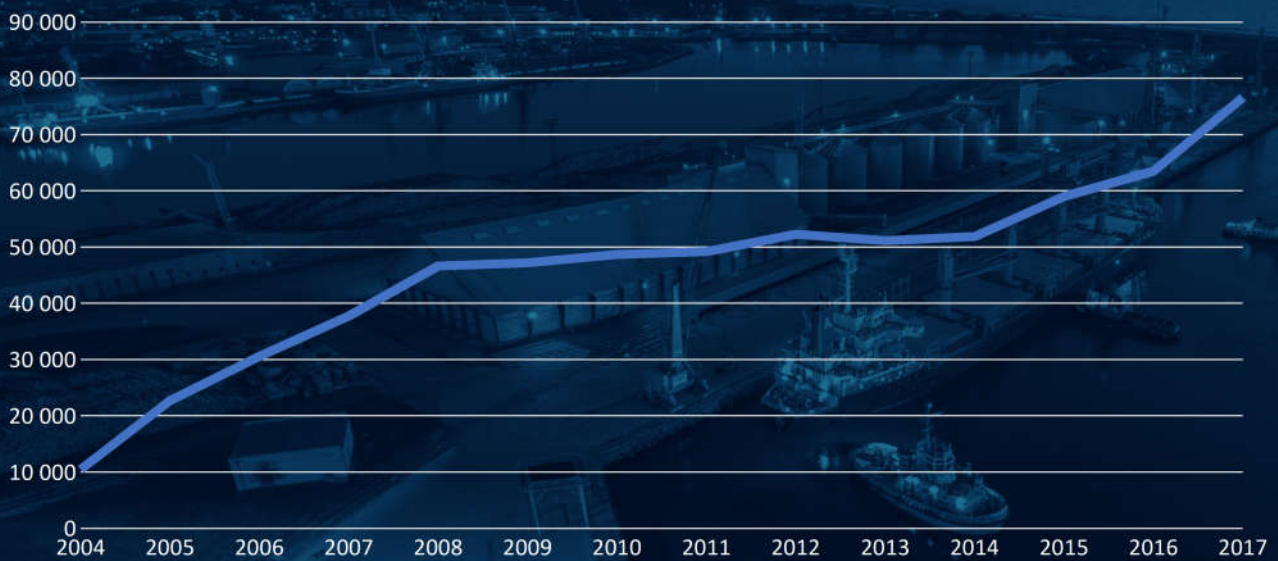








## » Izīrētā platība Liepājas Biznesa Centrā, m<sup>2</sup>





## ➤ Strādājošo skaits Liepājas Biznesa Centrā















# KAROSTAS INDUSTRIĀLAIS PARKS



Vairāk nekā **20** hektāri



Zemes gabali no  
**1000** līdz **40 000 m<sup>2</sup>**



Jaunas ielas, ūdens,  
kanalizācija, lietus ūdens  
kanalizācija



Elektro apakšstacija un  
gāzes maģistrāles










➤ Dzelzsbetona  
ražošana un loģistika



➤ Cementa loģistika




## ➤ Minerālmēslu ražošana



## ➤ Graudu loģistika









**Ražotājs – attīstītājs – būvnieks:  
sinerģijas modeļi  
Liepājas Speciālajā Ekonomiskajā Zonā**

Uldis Hmieļevskis  
Pārvaldnieka vietnieks attīstības jautājumos

